

Suite ツール[®] for Education

Google Workspace for Education で
NextGIGAの学びを支えるツール群

令和7年度以降の学校におけるICT環境の整備方針

「令和7年度以降の学校におけるICT環境の整備方針及び学校のICT環境整備3か年計画(2025～2027年度)について」の中からソフトウェアに関する部分を抜粋しています。

引用: 令和7年度以降の学校におけるICT環境の整備方針(文部科学省 令和7年1月24日)

https://www.mext.go.jp/a_menu/shotou/zvohou/detail/mext_02994.html

9 学習者支援ツール等

個別最適な学びと協働的な学びの一体的な充実や学びの保障の観点から、学校現場においては、1人1台端末に標準実装されている学習用ツールのほか、様々な学習者支援ツールやAIを活用したアプリ等のデジタル教材など多様なツールが活用されている。このうち、学習者支援ツールについては、技術革新の状況も踏まえつつ、一人一人の児童生徒が、それぞれの様々な状況に応じ、誰一人取り残されずに、多様な他者と協働した学びを可能としていく観点を考慮し整備する必要がある。

学びの保障の観点から



それぞれの様々な状況に応じ

誰一人取り残されずに

多様な他者と協働した学びを可能にすること

学習者支援ツールの整備における重要なポイント

それぞれの様々な状況に応じた学習面での配慮

- **文字を読むことに困難を抱える**(ディスレクシア)児童生徒への**配慮は不可欠**となります。
- 外国にルーツを持つ児童生徒への**日本語**(特に漢字の読み書き)の**学習面での配慮**が求められます。

誰一人取り残されないための先生の見取りを支援

- 先生が児童生徒の**進捗確認を簡単に行える**ツールが求められています。
- 個別学習で取り組んでいる**作成物の様子**をモニタリングして、**個々にフォロー**しながら学習をサポートすることが重要となります。

多様な他者と協働した学びを可能に

- 児童生徒間で作成物の**相互参照**や**協働編集**を積極的に授業に取り入れることが求められています。
- 他の児童生徒の作成物を削除してしまったり、意図しない範囲で公開されてしまうことなどが起きないように、**共有権限の設定には十分気をつける必要**があります。

それぞれの様々な状況に応じた学習面での配慮

Google Workspace for Education(以下、Google Workspace) の標準機能だけでは対応できないため、**プラスαの機能**が求められます。

そこで、**Google Workspace および Google Chrome™ の拡張機能**である「**Suiteツール for Education**」をご提供します。

Google Workspace

標準の機能



Google Classroom



Google フォーム



Google Meet™



Google スライド™



Google ドキュメント™



Google スプレッドシート™

etc.

拡張機能

Suite  ツール®
for Education

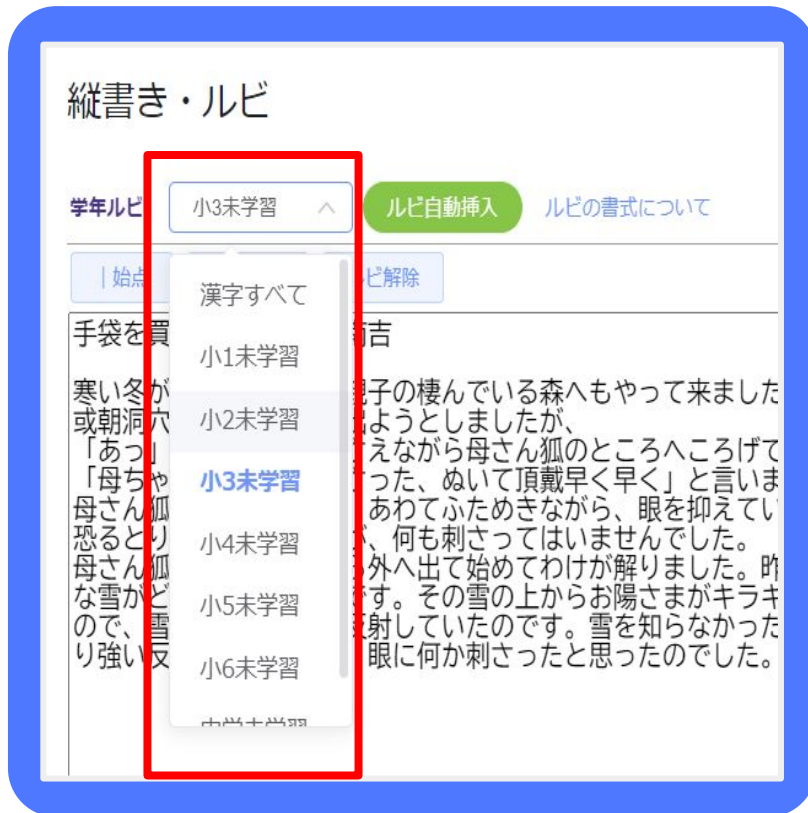
- ・学年別自動ふりがな／ルビ機能
- ・漢字→ひらがな変換機能
- ・ルビ／分かち書き表示
- ・フォント設定機能

etc.

誰一人
取り残さないため
の学習支援機能

学年別の習得漢字にあわせて ルビ自動挿入

指定した学年までに習っていない漢字に一括でルビ(ふりがな)を振ることができます。外国にルーツを持つ児童生徒にも読みやすくすることができます。



1年生 までに習得する漢字以外にルビ

てぶくろ か 手袋を買いに 新見 南吉
 さむ ふゆ ほっほう 寒い冬が北方から、狐の親子の棲んでいる森へもやってきました。
 あるあさほらあな こども 或朝洞穴から子供の狐が出ようとしてましたが、

6年生 までに習得する漢字以外にルビ

てぶくろ 手袋を買いに 新見 南吉
 寒い冬が北方から、狐の親子の棲んでいる森へもやってきました。
 ある ほらあな 或朝洞穴から子供の狐が出ようとしてましたが、

Webページを読みやすくするための ルビ表示

Chrome(ブラウザ)に表示されるウェブページに対して指定した学年までに習っていない漢字に一括でルビ(ふりがな)を振ることができます。

よむサポ (β版)

ページ変換 設定

ルビ **すべて**

分かち書き **すべて**

行間 小1 小2

文字間 小3 小4

フォント 小5 小6 中学

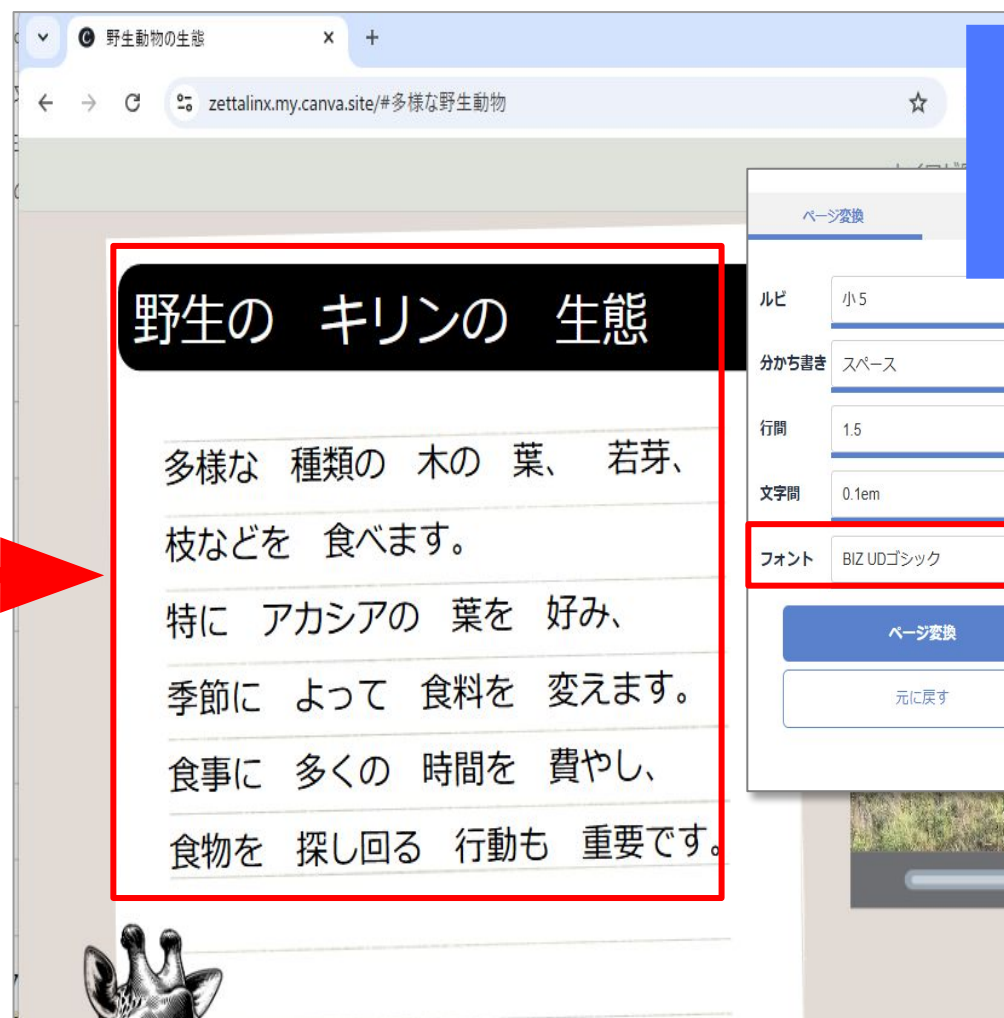
元に戻す

み見どころ

- サファリドライブ
公園内を車で巡り、野生動物を観察するゲームドライブが楽しめます。
- クロサイ
ナイロビ国立公園はクロサイの遭遇率が高いことで知られています。
- 都市と野生動物のコントラスト
高層ビルを背景にサバンナを歩くキリンやガゼルの姿は、他では見られない特別な光景です。

Webページを読みやすくするための 分かち書き

Chrome(ブラウザ)のウェブページに対して、分かち書き表示(文節ごとに区切る)や、フォントをUDフォントなどに変換したり、行間や文字間を広く設定したりも可能です。



フォントは読みやすいUDフォントや教科書体フォントにも変更できます

ページ変換

ルビ 小5

分かち書き スペース

行間 1.5

文字間 0.1em

フォント BIZ UDゴシック

ページ変換

元に戻す

BIZ UDゴシック

BIZ UD明朝

UD デジタル 教科書体 N-R

誰一人取り残されないための先生の見取りを支援

日本の学校現場では**出席番号順での管理**や生徒の**進捗状況を一覧で確認**するための**プラスαの機能**が求められます。

そこで、**Google Chrome**の拡張機能である「**Suiteリンク**」をご提供します。

Google Workspace

標準の機能



Google Classroom

課題・宿題の配信
採点・評価フィードバック
etc



拡張機能

Suiteリンク for Classroom

- ・出席番号順の一覧
- ・課題一覧による進捗確認
- ・Google スライドモニター
- ・項目内容の一覧表示
- ・項目数値の集計機能
- ・他者参照機能

GIGAを活かした新しい学びを実現する機能

Classroom の課題の 取り組み状況をさらに見やすく

出席番号順で並べ替えて各生徒の取り組み状況を確認、管理することができます。

▼ Suiteリンク-課題一覧 (課題の閲覧用リンク一覧が表示されます)

3	クラス					
4	5年1組	出席番号	生徒	提出状況	最終更新日時	共有生徒数
5	課題					
6	工場見学で見てきたことを書いてみよう					
7	課題ファイル種別					
8	スライド					
9						
10	ファイル名					
11	しがなおや - 工場見学のまとめ1	1-2-01	しがなおや	取り組み中	2025/01/11 15:48	
12	せいしょうなごん - 工場見学のまとめ1	1-2-02	せいしょうなごん	取り組み中	2025/01/11 15:48	
13	ながいかふう - 工場見学のまとめ1	1-2-03	ながいかふう	提出済み	2025/01/11 15:48	
14	ひらつからいてう - 工場見学のまとめ1	1-2-04	ひらつからいてう	提出済み	2025/01/11 15:48	
15	むしゃのこうじさねとも	1-2-05	むしゃのこうじさねとも	取り組み中	2025/01/11 15:48	
16	むらさきしまぶ	1-2-06	むらさきしまぶ	取り組み中	2025/01/11 15:48	
17	よさのあまこ	1-2-07	よさのあまこ	取り組み中	2025/01/11 15:48	

出席番号順 に並べ替え

課題の 取り組み状況 を確認

クリックするとリアルタイムに
内容をプレビュー



出席番号順は
絶対に欲しい機能！



Classroom で配布した課題を モニタリング

生徒の Google スライドの作成の様子をモニタリングすることができます。

生徒の作成途中のスライドを並べて表示することができます



多様な他者と協働した学びを可能に

「個別最適な学び」と「協働的な学び」を一体的に充実させるために、児童生徒間で作成物の相互参照や協働編集を積極的に授業に取り入れることが求められています。

先ほどご紹介した **Google Chrome** の拡張機能である「Suiteリンク」で他者参照も実現できます。

Google Workspace

標準の機能



Google
Classroom

課題・宿題の配信
採点・評価フィードバック
etc



拡張機能

Suiteリンク for Classroom

- ・ 出席番号順の一覧
- ・ 課題一覧による進捗確認
- ・ Google スライドモニター
- ・ 項目内容の一覧表示
- ・ 項目数値の集計機能
- ・ **他者参照機能**

Classroom
で他者参照が
可能

Google Workspace と Suiteツール for Education で シンプルな授業支援を実現

● 教材テンプレート



スライドのテンプレートを用意



Classroom で配布



生徒はスライドの課題に取り組む



簡単に写真を貼り込めます



● スライドモニター機能



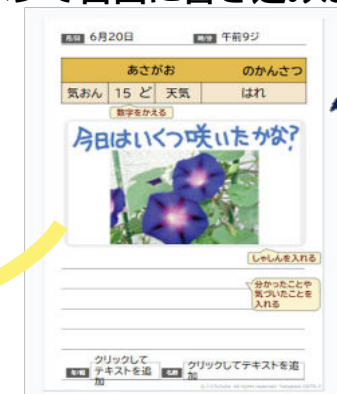
生徒のスライドの作成の様子が手に取るように把握できます

● スライドペンツール

ペンで自由に書き込みができます



Classroom で提出



● Suiteリンク

出席番号	生徒	提出状況
1-2-01	しがなおや	取り組み中
1-2-02	せいしょうなごん	取り組み中
1-2-03	ながいかふう	提出済み
1-2-04	ひらつからいてう	提出済み
1-2-05	むしゃのごうじさねとも	取り組み中
1-2-06	むらさきしまが	取り組み中
1-2-07	よさのあきこ	取り組み中

生徒の提出物を出席番号順で管理できます

Classroom の課題から 他者参照

Suiteリンクでは他者参照が簡単に行えるようになり、編集権限を適切に設定しながら安全に生徒同士が学び合える環境を作ることができます。


■他者参照機能



10	ファイル名	出席番号	生徒
11	あおきゆみ - 課題を調べよう	1-2-01	あおきゆみ
12	あべゆか - 課題を調べよう		
13	あんどうあおい - 課題を調べよう		
14	いけだかな - 課題を調べよう		
15	いしいあやか - 課題を調べよう		



① 課題に取り組む



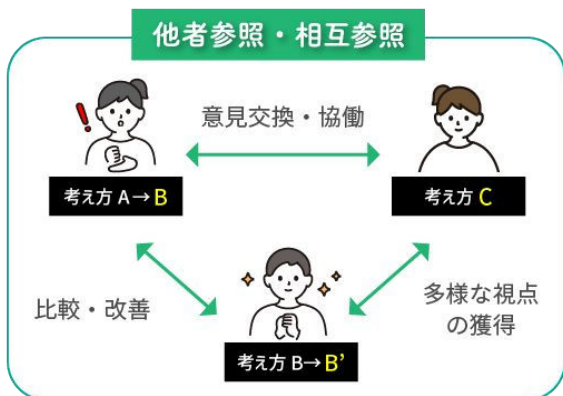
③ 協働学習

生徒同士で意見交換しながら、協働学習に取り組みます。



② 他者参照

他の生徒の取り組みを参照することで、新たな気づきを得られます。



Suiteツール for Education の主な機能

Google Workspace および Google Chrome の拡張機能であるSuiteツール for Educationを導入するとスライド、ドキュメント、スプレッドシートで下記の機能が使えます。

- 縦書き → 段組み、行番号挿入が可能
- ルビ振り、自動ルビ振り → 学年別自動ルビ(よみがな)振りが可能
- 漢字→ひらがな → 習得漢字別にひらがなや読み仮名をふれます
- ふせん、ふせん集計 → ふせん色別に集計、テキストマイニングも可能
- 数式エディタ → 数式だけでなく、筆算式や化学式にも対応
- 教材テンプレート → 指導案付きですぐに活用できる教材テンプレート
- 背景設定 → 背景イラストから簡単に背景を設定
- ペン書き → Google スライド上でペン書き
- イラスト → 約1,500種類の著作権フリーのイラスト
- 他者参照 → 編集権限を簡単・適切に設定できる

Suite ツール[®]

for Education



スイートツールで検索



製品サイト

30日間 ※個人利用版

無料試用はこちら▶▶



Suiteツール製品ページに
インストール方法を掲載中



Suiteツール

インストール

文書の縦書きとルビ振り、数式・化学式、多彩なワードアートの作成など、国語・数学・理科の教科教材やテスト問題の作成に役立つ便利機能が揃ったツールです。

デベロッパー: [Zettalinx](#)
リスト更新日: 2023年9月4日

対応デバイス:

レビューはありません ⓘ ↓ 2万+

Zetta ゼッタリンクス株式会社
(東京本社、大阪、福岡、仙台)

〒116-0013 東京都荒川区西日暮里5-14-4 KYビル5階/6階

☎ 03-5615-3761

✉ linx_sales@zetta.co.jp



Google Cloud
Partner