

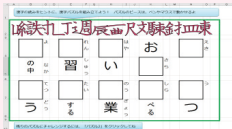


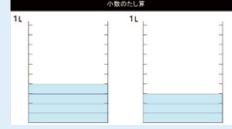

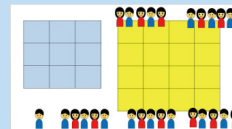



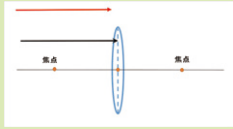











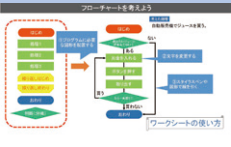

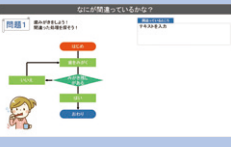




学年	タイトル	使用目的	ソフト	内容や使い方	
国語	小学校 2年生	「主語と述語」	児童操作用 Excel	 主語と述語の組み合わせが学べます。12枚のカードから6つの文が作れるようになっています。マウスを使わず、ペンだけで操作ができるので低学年にも簡単に操作できます。	
	小学校 2年生	「なかま分けをしよう」	児童操作用 PowerPoint	 同じ仲間の生き物（虫、鳥、海の生き物など）を集めて、それぞれの島へ配置します。ペンで生き物を動かすだけなので、低学年でも簡単に操作ができます。	
	小学校 3年生	「ローマ字の書き方」	児童操作用 Excel	ローマ字を学習したばかりの3年生向けの教材です。「ひらがな」「かたかな」「漢字」「アルファベット」の4種類があり、入力された文字を自動判定し、正解なら点数が加算されます。	
	小学校 3年生	「漢字パズル」	児童操作用 Excel	 3年生で習う漢字を復習できる漢字パズルです。2～3つのパーツに分割された漢字をペンやマウスを使って組み合わせます。問題数は1シート10問×2シート=20問となっています。	
	小学校 4年生	「漢字パズル」	児童操作用 Excel	4年生で習う漢字を復習できる漢字パズルです。2～3つのパーツに分割された漢字をペンやマウスを使って組み合わせます。問題数は1シート10問×2シート=20問となっています。	
	小学校 4年生	「月のかげ絵」	ワークシート PowerPoint	「月のかげ絵」を読んで感想を記入します。感想に対して、友達2人からコメントをもらいます。インターネットからダウンロードした月の写真をはりつけます。	
	小学校 5年生	「句会を楽しむ」	児童発表用 PowerPoint	和風の色紙に俳句を作成して発表します。様々なデザインの色紙があるので、自分の俳句のイメージにあった色紙を選ぶことができます。	
	小学校 6年生	「お礼にしたいあの人物」	ワークシート PowerPoint	 教科書に登場する「お礼にしたいあの人物」用のシートです。お礼にしたい人の顔写真とその理由を入力できるようになっています。	
	算数	小学校 1年生	「ちがいはいくつ」	児童練習用 電子黒板提示 PowerPoint	 同じ色の自動車の数を調べて、数の差を確認します。マウスやスタイラスペンで自動車の画像をマス目の中にドラッグして数を調べます。
		小学校 3年生	「小数の足し算」	児童練習用 電子黒板提示 PowerPoint	 1Lのビーカーに0.1Lごとに分けられた水が入っています。スタイラスペンやマウスで水を左右のビーカーに移動できます。0.1の単位を移動して、どのような値になるのか目で確認することができます。
小学校 3年生		「倍の数」	児童練習用 電子黒板提示 PowerPoint	リボンの長さを比較します。〇倍にあたるリボンがどれなのか、目盛を数えたりリボンを重ねたり動かしたりしながら確認します。リボンは、スタイラスペンやマウスで移動できます。	
小学校 4年生		「面積のはかり方と表し方」	ワークシート Excel	 同じ数のブロックをならべて、面積の違いを比べます。セルをクリックしてボタンを押すとブロックを置くことができます。ページ上部のボタンでセルに色を付けたり、消したりできます。	
小学校 5年生		「単位量あたりの計算」	児童練習用 電子黒板提示 PowerPoint	 単位量あたりの大きさの教材です。人はマス目に、スタイラスペンやマウスで移動できます。ひとりひとりをどちらかの部屋に動かしていきます。「1マスに一人ずつ」という考え方を引き出せるように考えます。部屋は同じ大きさ、違う大きさの2種類があります。	
理科	小学生	「100までの数」「あまりのある割り算」「倍数」	児童練習用 電子黒板提示 Excel	1から100までの数の表です。先生の指示に従って、色（3色）を塗っていきます。1年生の「100までの数」、3年生の「あまりのあるわり算」、5年生の「倍数」で活用します。	
	小・中共通	「花と生き物さがしビンゴ」	児童操作用 PowerPoint	校外や校内で画面に表示されている植物や生き物の種類を集めて、縦横斜めでビンゴゲームをします。	
	小・中共通	「ネイチャーフォト」	ワークシート PowerPoint	校内や学校周辺でネイチャーフォトを撮影し、撮影時の工夫や写真の解説を記入し発表します。	
	小学生	「観察日記」	ワークシート PowerPoint	 虫や植物などの観察日記に使えるシートです。低学年向けの「かんざつ日記」は手書き、中学年以上向けの「観察カード」は文字入力ができます。写真が1枚入るシートと、写真が2枚入るシートの2種類があります。	
	小学生	「予想と結果まとめシート」	ワークシート PowerPoint	予想と結果をまとめるシートです。写真なしと、写真ありの2種類があります。「疑問」「予想」「結果と考えたこと」の3項目があり、実験や調べもののまとめに利用できます。	

学年	タイトル	使用目的	ソフト	内容や使い方
小学校 4年生	「星座を作ろう」	児童操作	PowerPoint	 星座を作るシートが2つあります。1つは、さそり座をつくるシートで、目印に星の図形を並べていきます。もうひとつは、自由に星座を作れるフリーシートです。使える星は1等星～3等星までそろっています。
小学校 6年生	「生物どうしの関わり」	児童操作	PowerPoint	食物連鎖を学べるパズルです。下から上に向かって、「食べられる動物（植物）」⇒「食べる動物（植物）」の順に配置していきます。ルートは「森」「海」「地面」の3つがあります。
小学校 6年生	「天気と雲のようす」	ワークシート	PowerPoint	天気の移り変わりと雲の様子を1日の中で比較して、写真と調べて分かったことをシートに記載します。「時刻」「雲の種類」「雲の形」「雲の動き」「天気の移り変わり」を記載できます。
中学校 1年生	「私が見つけた植物」	ワークシート	PowerPoint	 家庭で見つけた植物の特徴や気が付いたことをまとめるワークシートです。
中学校 1年生	「凸レンズと光の現象」	ワークシート	PowerPoint	 凸レンズの働きをワークシートにスタylラスペンやマウスで書き込みます。授業支援ソフトなどを使って、クラスの仲間が書いた答えを電子黒板などで比較します。
中学校 2年生	「オームの法則」	電子黒板提示	PowerPoint	オームの法則を理解しやすいように提示できる、提示用スライドです。
中学校 2年生	「元素記号ビンゴ」	印刷・配布用	Word	元素記号のビンゴゲーム用紙です。元素記号と元素名を生徒が書き入れ、先生が任意に1個ずつ元素を生徒に発表させます。記号と名前共に合っていれば○を付けるビンゴゲームです。
中学校 2年生	「質量の変化」	児童操作	PowerPoint	酸化マグネシウムの質量の変化を班ごとに記入します。授業支援ソフトなどで、各班の違いを比較します。
中学校 2年生	「天気図からの予想」	児童操作	PowerPoint	 気象庁などのホームページなどから、天気図を貼り付け、今後の天気を予想し、発表します。
中学校 3年生	「細胞分裂の順番予想」	児童操作	PowerPoint	細胞分裂の順番を予想し、細胞分裂のようすのイラストをペンやタッチで順番通りに並べ替えます。
小学校 3年生	「昔の道具と今の道具」	ワークシート	PowerPoint	 「昔の道具」と「今の道具」の写真や図を入れて比較できるワークシートです。
小学校 3年生	「お店しらべ」	ワークシート	PowerPoint	「よく行くお店」と「お店見学」の2シートのセットです。写真ありのシートと写真なしのシートの2種類があります。
小学校 3年生	「まちたんけん」	ワークシート	PowerPoint	 まちたんけんでわかったことをまとめます。シート上部は、アイコンをタップすると簡単に写真が挿入できるようになっています。印刷をしたら写真の下にえんぴつで、わかった内容を書きます。
小学校 3年生	「地図記号」	フラッシュカード	PowerPoint	地図記号のフラッシュカードです。プレゼンテーションを開くたびに、地図記号の表示順がランダムに変わります。先生が地図記号を追加、削除をして書きしても使えます。
小学校 3年生以上	「都道府県パズル」	児童操作	Excel	47都道府県をピースにしたパズルです。地方区分ごとに色分けされています。タブレットの大きさに合わせて、画面が拡大・縮小できるボタンを配置してあります。
小学校 3年生以上	「インタビューシート」	ワークシート	PowerPoint	インタビューの結果をまとめるためのシートです。話を聞かせてもらった人や話を聞いた場所の写真（お店など）と、聞いた内容を入力できます。写真が1枚のシートと2枚のシートの2種類があります。
小学校 3.4.5年生	「ばうグラフと表」 「折れ線グラフと表」 「百分率とグラフ」	児童操作	PowerPoint	 社会の教科書に出てくるグラフを自分で作成できる教材です。「棒グラフ」「折れ線グラフ」「円グラフ」があります。算数の授業にも活用できますが、柱状グラフのような複雑なグラフには対応していません。データとグラフの紐付けがされているので、グラフの種類やレイアウトの変更もリボンから簡単に行えます。
小学校 高学年	「世界の国々の国旗」	児童操作	PowerPoint	 世界の国々に対する興味を高めます。社会の教材ですが、英語の授業にも活用できます。国旗の絵を見て、どこの国の国旗かを当てます。マウスやペンを使って、中央の国旗アイコンを国名の枠に動かします。
小学校 高学年	「世界の国々の風景」	児童操作	PowerPoint	国の名前とその国の特徴を表す写真（民族衣装や風景など）を組み合わせたパズルです。社会または英語の授業で活用できます。
小・中共通	「新聞をつくらう」	ワークシート	PowerPoint	 あらかじめ文字や写真を入力するボックスが配置されています。文字入力のボックスには適切な文字サイズが設定されており、編集の手間がはぶけるようになっています。
小・中共通	「気付いたことシート」	ワークシート	PowerPoint	教科書の表やグラフを見て、気付いたことをまとめるためのシートです。写真が1枚のシートと2枚のシートの2種類があります。

理科

社会

小・中共通	「世界の国を調べよう」	ワークシート	PowerPoint	世界の国々について調べたことをまとめるためのシートです。文字のみのシートと写真入りのシートの2種類があります。
小・中共通	「白地図 都道府県」	ワークシート	PowerPoint	各都道府県の白地図です。電子黒板に提示して、画面にスタイルペンで記入したり、写真などを貼りつけたりして使います。
小学校低学年	「顔の英単語」	児童操作作用	PowerPoint	先生の英語を聞いて、児童は顔のパーツをおきます。例えば、先生が「eye」と言ったら、児童は目のパーツを配置します。パーツは複数の組み合わせができるので、くりかえし活用できます。
小学校低学年	「ハロウィンの英単語」	児童操作作用	PowerPoint	テンプレート「顔の英単語」のハロウィン版です。1年生でも操作できるよう、目・鼻・口それぞれ1種類のパーツで構成されています。
小学校3年生以上	「ハロウィンビンゴ」	児童操作作用	PowerPoint	ハロウィンで登場する12の英単語を絵カードにしました。ビンゴのマスは9つです。PowerPointのインク機能を使って、当たったカードに印をつけることもできます。
小学校高学年	「クリスマスワードサーチ」	ワークシート	PowerPoint	 <p>クリスマスイベントを盛り上げるワードサーチゲームです。文字の集まりの中に隠れた13個の単語を見つけます。PowerPointのインク機能を使えば、ペンで印をつけることもできます。インク機能が使えないときは印刷して利用できます。</p>
小学校高学年	「町の英単語」	児童操作作用	PowerPoint	町にあるお店や施設など17点のパーツになっています。英語を聞いて、該当するパーツを数地に並べます。先生が「PostOffice」と言ったら、操作する児童は「郵便局」のパーツを配置します。
小学校高学年	「アルファベットパズル」	児童操作作用	Excel	各アルファベットを3つのパーツに分割したパズルになっています。同じアルファベットのパーツは同じ色で構成されているので、色がヒントになります。
小学校高学年	「ドッキングパズル」	児童操作作用	PowerPoint	アルファベットの大きい文字と小さい文字を組み合わせるパズルです。指定された大文字(または小文字)の下に、対応する小文字(または大文字)のパーツを配置します。
小・中共通	「英語で道案内をしよう」	児童操作作用	PowerPoint	 <p>テンプレート「町の英単語」を道案内用にしましたものです。現在位置や目的地を示すマークや、道案内の際に目印に使える番号機が追加されています。また、現実の道路を意識して、区画が若干複雑になっています。</p>
中学生	「英語で自己紹介+写真」	ワークシート	PowerPoint	スタイルペンを使って四線に英文を記入し、写真を1枚貼りつけます。名前と一言、選んだ話題について発表します。
中学生	「英語で日本の文化を紹介」	ワークシート	PowerPoint	 <p>日本の文化を紹介するためのスライドを作成します。スタイルペンを使って四線に英文を記入します。インターネットから保存した写真やイラストを貼りつけて説明します。</p>
中学生	「英語で日本食を紹介」	ワークシート	PowerPoint	英語で日本食を紹介するためのスライドを作成します。スタイルペンを使って四線に英文を記入します。インターネットから保存した写真やイラストを貼りつけて説明します。
中学生	「英語で電車の乗換案内」	ワークシート	PowerPoint	電車の乗換案内をするために使います。路線図を電子黒板等に掲示し、生徒が英語で案内する通りに、左下の人のアイコンを動かすことができます。テンプレートは東京の路線図です。
中学生	「英語で道案内」	ワークシート	PowerPoint	英語で道案内をするためのスライドです。テンプレートは東京の観光地「浅草」を案内します。
小学生	「フローチャートの書き方」	児童操作作用	PowerPoint	 <p>プログラムのフローチャート(流れ図)を発表する目的に使います。考えたプログラムをどのように動かすのか、順序や処理、ループや分岐などを図記号や線で表し、発表します。</p>
小学生	「プログラミング迷路」	児童操作作用	PowerPoint	 <p>スタートからゴールまで、上下左右の矢印をつかって障害物をよけながらゴールを目指します。</p>
小学生	「プログラミング間違い探し」	児童操作作用	PowerPoint	 <p>身の回りのことや行動をフローチャートで表しているのので、誤った箇所を探して訂正します。</p>
算数小学校5年生	「正多角形の作図例」	先生提示用	PowerPoint	 <p>「正多角形」の学習にプログラミングを導入する際、プログラミングによる作図方法とはどのようなものなのか? PowerPointのアニメーションを使ってそのしくみを説明します。“分度器を使って角度60度で線を引く”など授業と連動したスライドを収録しています。</p>
生活小学校1年生	「みつけたよカード」	ワークシート	PowerPoint	 <p>秋と冬に写真を撮り溜め、ワークシートにそれぞれ写真を挿入し違いをみつけます。小学校1年生の生活科の授業で活用されています。</p>
小学校低学年	「ぼくとわたしのベスト3」	ワークシート	PowerPoint	主に小学校低学年の自己紹介などで活用します。画像を一枚挿入し、好きな色・好きな教科・好きな食べ物を発表します。
小学校低学年	「学校たんけん」	ワークシート	PowerPoint	学校で働く先生や職員にインタビューしたいことやインタビューをしてわかったことをまとめるシートです。写真も入れられます。
小学校低学年	「いろがみ・色紙」	児童操作作用	PowerPoint	児童が自分の意思を示すときに利用します。回答を色ごとに分け、児童に色を表示させます。電子黒板で児童の画面を一覧表示すると一目で回答の分布がわかります。
小・中共通	「コンタクトシート」	ワークシート	PowerPoint	1クラス35人までの写真と名前を貼り付けられます。写真枠のアイコンをタップもしくはクリックするだけで簡単に顔写真の一覧を作成できます。一度に複数の画像を貼り付けられます。

英語

プログラミング

その他

学年	タイトル	使用目的	ソフト	内容や使い方
総合 小学校 4年生	「二分の一人式」	児童発表用	PowerPoint	 二分の一人式の発表をするためのテンプレートです。「産まれたとき」「小学校入学前」「小学校入学のころ」「現在」の4枚のテンプレートと、自由にタイトルを入れ替えられるテンプレートがあります。各ページに、それぞれの写真とコメントを入れることができます。
委員会	「委員会だより」	児童発表用	PowerPoint	委員会便りのシートです。クリックして文字やイラストを配置できます。文章が多いシートと、画像が多いシートの2種類があります。
総合 小学校 6年生	「職業調べ」	児童発表用	PowerPoint	 将来なりたい職業について、インターネットや本などで調べて分かったことをまとめるシートです。自分の未来設計図も作成できます。また中学生になるにあたって頑張りたいことも発表できます。
小・中共通	「動画サンプル」	動画挿入	PowerPoint	 タブレットの画像をタップすると、動画が再生します。家庭科、音楽、体育、理科の実験など様々な用途で活用できます。児童に手元でお手本の動画を見せたり、先生が電子黒板で提示するときにも使えます。動画1枚用、2枚用、3枚用、4枚用、6枚用があります。
小・中共通	「ワークシート」 写真1枚+文章	ワークシート	PowerPoint	 簡単に写真を挿入できるシートです。様々な用途に使えます。写真1枚と説明文を入れることができます。説明文の入力は、手書きパターンとキーボード入力パターンの2種類があります。
小・中共通	「ワークシート」 写真2枚+文章	ワークシート	PowerPoint	簡単に写真を挿入できるシートです。様々な用途に使えます。写真2枚と説明文を入れることができます。説明文の入力は、手書きパターンとキーボード入力パターンの2種類があります。
小・中共通	「ワークシート」 写真3枚+文章	ワークシート	PowerPoint	簡単に写真を挿入できるシートです。様々な用途に使えます。写真3枚と説明文を入れることができます。説明文の入力は、手書きパターンとキーボード入力パターンの2種類があります。
小・中共通	「ワークシート」 写真3枚交互+文章	ワークシート	PowerPoint	簡単に写真を挿入できるシートです。様々な用途に使えます。写真3枚と小見出し、説明文を入れることができます。小見出しと説明文の入力は、手書きです。
体育 小・中共通	「記録入力シート」 (幅跳び・高跳びなど)	児童操作用 (グループ) ・記録入力 ・自動集計	Excel	 キーボードを使わず、電卓ボタンから記録の入力が簡単にできます。最大40人まで入力できます。目標値を設定しておけば、自分の記録との差を自動的に表示したり、飛んだ回数分の集計を出すこともできます。家庭にタブレットを持参してご利用ください。
体育 小・中共通	「ポートボール」	児童操作用 ・作戦 ・振り返り	PowerPoint	 ポートボールの役割、作戦、振り返りをまとめてできるシートです。体育館や校庭でもスタンプを使って簡単に操作ができます。
音楽 小・中共通	「楽譜テンプレート」	児童操作用	PowerPoint	 五線譜(2段・4段)、リズム用(3拍子・4拍子)、音符、記号各種が収録されています。リズム唄をつくって音符で表したり、音階で旋律を作るさいに活用します。
小・中共通	「教材部品シート」	素材	Excel	 地図記号や道路、建物などの地図を作成する際に必要な素材から、理科の実験器具や白地図などの教材パーツを収録しています。
小・中共通	「おすすめの本」	ワークシート	PowerPoint	 おすすめの本を紹介するためのテンプレートです。おすすめの本理由を入力し、本の画像を貼りつけることができます。
小・中共通	「校外学習発表+写真」	ワークシート	PowerPoint	 校外学習の発表をするためのテンプレートです。複数枚の写真や文章を簡単に配置できます。
小・中共通	「職場体験発表+写真」	ワークシート	PowerPoint	職場体験の様子を発表するためのテンプレートです。複数枚の写真や文章を簡単に配置できます。
小・中共通	「三択クイズ」	ワークシート	PowerPoint	三択クイズを作成するためのテンプレートです。正しい答えをクリックしないと先には進めません。

※テンプレートの内容は変更になる場合があります

その他(生活・総合・体育・音楽など)

お問合せ



ゼッタリンクス株式会社
www.zettalink.co.jp

〒116-0013 東京都荒川区西日暮里 5-14-4 KYビル5階
Tel. 03-5615-3761 Fax. 03-5615-3762



ゼッタリンクス FAQステーション
https://faq.zettalink.co.jp/



linx_sales@zetta.co.jp

- 大阪営業所
- 福岡オフィス
- 仙台オフィス

〒532-0011 大阪府大阪市淀川区西中島3-18-9 新大阪日大ビル5階501号
Tel. 06-6195-3901 Fax. 06-6195-3902
〒812-0011 福岡県福岡市博多区博多駅前1-14-16 博多駅前センタービル1階
Tel. 092-461-8200 Fax. 092-461-8203
〒983-0852 宮城県仙台市宮城野区榴岡2-2-11 仙台KSビル207号
Tel. 022-349-5659 Fax. 03-5615-3762