

Office2016
対応予定

学校でも自宅でも使われているのはみんなOffice!!



Microsoft Office 2013
Standardアカデミック オープン ライセンス



ドクター
Dr. シンプラー

Dr. シンプラー 2013
デジピクチャーキッズ2 同梱版

デジタル わくわくお絵がきパーク
デジピクチャーキッズ2
児童で活用できるペイント&スタンプソフトウェア

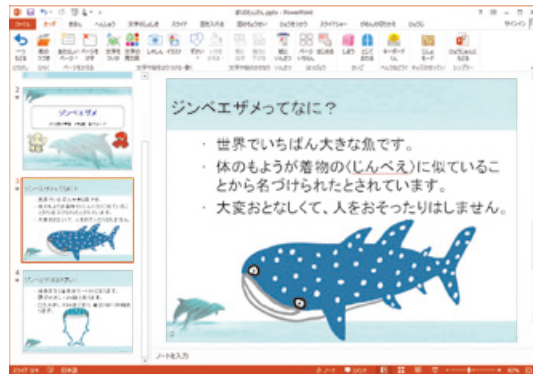
中身の充実したマルチメディア作品が
パワーポイントを使って制作できます。

読み・書き・そろばんをデジタルで
文章・数字・まとめ



マルチメディア作品

デジタル素材を組み合わせた表現



★ あらゆる授業で使える Office 2013

- ・ Office 2013 の各アプリがすべて使えます。他には何もありません。

★ 小学校に最適な Dr. シンプラー 2013

- ・ 学年別辞書 / テンプレート 200 点 / イラスト 400 点 /
五十音表示キーボード / 簡単リボン / ランチャー ほか多数の機能を搭載。

★ お絵描きだけじゃない ピクチャーキッズ 2

- ・ ペン / タッチ入力、カメラ連動などタブレット PC ならではの活用ができます。
- ・ サイコロ / カレンダー印刷などイラストを形にする仕組みが充実。



Windows・Office 2013・Dr.シンプラー 2013・デジピークチャーキッズ2があれば

ほかのソフトはほとんど必要ありません。

- × 互換性に不安の残るソフト
- × 日本国内でしか使われていないソフト
- × 中学生・高校生になったら使わなくなるソフト

ドクター Dr.シンプラー 2013

全国 3,000 校以上で導入済み^{※1}。
小学生でも Microsoft Office を簡単に使えるようになる定番アドインソフト

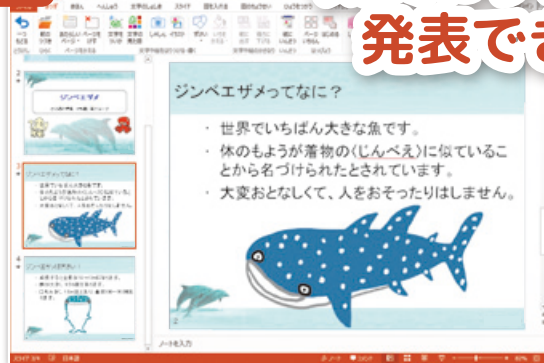


Office でマルチメディア作品を作ろう




アイデアや素材

- ・ムービー
- ・音声 / BGM
- ・写真
- ・イラスト
- ・図形
- ・文章 / 作文
- ・表
- ・グラフ など



気負わずに、誰でも楽しく発表できる授業が実現



アニメーションも見本を見ながら自由に選べる

小学生が Office を使いこなせるよう、
たくさんの工夫とコンテンツを搭載しました。
児童は授業で、先生は校務で、
いろいろな場面で応用できるソフトです。

パワーポイント

- ・スライドショー
- ・印刷
- ・ムービー
- ・WEB 素材
- ・CD/DVD パック など



— 主な機能 —

- ・学年別辞書
- ・テンプレート 200 点
- ・イラスト 400 点
- ・簡単リボン
- ・ランチャー
- ・きッズブラウザ
- ・ワンタッチ絵グラフ
- ・五十音表示キーボード ほか




- 1年：火さいよぼう ひなんくんれんをおこないます。
2年：火さいよぼう ひなんくんれんを行います。
3年：火さいよぼう ひなんくんれんを行います。
4年：火さいよぼう ひなん訓練を行います。
5年：火災予防 ひなん訓練を行います。
6年：火災予防 ひ難訓練を行います。



- Dr.シンプラー2013のその他の機能は製品カタログやWEBページをご覧ください- <http://www.zettalinx.co.jp/products/dr/>

※1... Dr. シンプラーシリーズをご利用の教育機関の累計。複数のエディションを併用している学校も含まれます。



デイジー ピクチャーキッズ2

わくわくお絵かきパーク
授業で活用できるペイント&スタンプソフトウェア

OfficeやDr.シンプラーとの相性抜群。
自分で作った画像をOfficeファイルに使えるば
オリジナリティあふれる作品が仕上がります。

豊かな画材・技法・素材で児童の心をわしづかみにします。

-画材/絵画技法-

- ・水彩絵の具（混色パレット）
- ・色鉛筆（12色・24色）
- ・クレヨン（12色・24色）
- ・マジック（12色・24色）
- ・スパッタリング
- ・スクラッチ

-素材/印刷パターン-

- スタンプ **266** 種類
- ココロスタンプ **100** 種類
- はんこ **100** 種類
- お手本イラスト **27** 種類
- 写真 **13** 種類
- ぬりえ **20** 種類
- 便せん **20** 種類
- 画用紙 **21** 種類
- おめん **35** 種類
- 紙ずもう **10** 種類
- サイコロ **1** 種類

写真を撮って書き込もう!



さいころ印刷



オリジナルカレンダーも
簡単につくれる!

- 画材・技法・素材の詳細は
製品カタログをご覧ください -



お絵かき・ぬりえ

先生方向けの操作講習会・導入支援も承ります（詳細・費用は別途ご相談）

お客様のご要望・ご希望のレベル・授業での活用イメージに合わせて操作講習会を行います。
ソフト乗換の不安を解消し、安心してOfficeをご活用いただけるようお手伝いいたします。

— Dr.シンプラー導入・操作講習会開催事例 —



2014年度導入
宮城県
名取市教育委員会様

小学校：11校（市内全校）
中学校：5校（市内全校）

導入決定

↓ 各学校様

校内インフラ工事

サーバー関連作業

約2週間

操作講習会

学校様の日程に合わせて
速やかに開催

各学校での工事やサーバーの準備が完了後、すぐに日程調整を進め、最短で3日後、平均2週間程度で操作講習会を開催することができました。市内の小中学校全16校の講習会を8週間程度で企画しました。



どの学校でも最初は新しいPCに戸惑っておられました。操作を進めるうちに「できた!」「簡単ななあ」と歓声があがりました。講習会後は、「(Dr.シンプラーについて)これならみんな使えるよね」「カレンダーづくりは、これ(デイジーピクチャーキッズ2)でやれば?」など、授業での活用を見通した意見が多数交わされていました。

2014年11月には、名取市立ゆりが丘小学校で第39回宮城県小中学校視聴覚教育研究大会・第37回宮城県放送教育研究大会・平成26年度宮城県高等学校メディア教育研究大会が開催され、ICTを活用した授業には多く先生方が詰め掛けました。(写真:タブレットPCやプロジェクターを活用した佐久間教諭の授業)



— Dr.シンプルー2013をお使いの先生の声 —

子供たちにとっては「Officeが直観的にわかる、
どんどん操作できる」、先生たちにとっては「苦手意識がなくなって自信をもって教えることができる」、そんなDr.シンプルーの効果に驚いています。

Officeのようなソフトはたくさんありますし、特定の機能だけが優れているものは実際にいくつも使ってきました。ですが、いわゆる「**小中接続**」、そして高校、大学、社会人と進む子供たちの人生を考えると、やはりOfficeがベストでしょう。

PCを使った学習は、1年生での「お絵描き」に始まり、「名刺づくり」「ネット検索」「新聞づくり」と高度化していきますが、どの学年でも時間数は年間十数時間です。このわずかな時間で、PCに慣れ親しんでもらうことと学びを深めることを両立させ

なければならないわけですから、**ソフトをいくつも導入して使い方を始めから学ぶ余裕は、先生にも子供たちにもないのが実情**ですよ。

そこでDr.シンプルーが導入されたのですが、これが効果的でした。低学年に限らず、みんな「**ピクチャーキッズ**」に夢中になりますから、PC操作習得、Officeへの誘導は当然スムーズです。また、意外にも先生方もDr.シンプルーを校務で使っていて、Officeの腕がめきめき向上し、良い授業・効率的な校務につながっているようです。

いまやOfficeとDr.シンプルーは『**子供たちと教員を強く結びつける、欠かせないソフト**』という存在です。



宮城県名取市立増田小学校
教諭・研究主任

大瀧 学 先生



宮城県名取市立ゆりが丘小学校
教諭・第5学年

佐久間 裕和 先生

Office、特にパワーポイントを使った授業のなかでDr.シンプルーを活用しています。メニューやリボンが児童用にアレンジされているのが気に入っています。例えば【**挿入リボン**】>【**テキストボックス**】という児童にはわかりにくい作業が、Dr.シンプルーでは【**文字をついか**】を押すだけでできます。このように児童が「アイコンに書かれた言葉が読める、イメージできる」というだけでどんどん操作を覚えていくので、密度の高い授業ができます。

今年の5年生の総合的な学習の時間では、調べたことや考えたことをパワーポイントでまとめ、発表させることに挑戦しています。Dr.シンプルーのおかげで指導しやすく、子供のスキルが高まっていると感じています。また、タブレットPCを使った授業

としては、理科の実験の経過をカメラで録画して、それを発表するというのもやってみたいです。手軽に録画できますから、仮説とは異なる結果が出たときの手順の比較などに使えらと思います。

子供たちがパソコンやOfficeに触れるのに「**早すぎる**」ことはないと思います。低学年でも、例えば、動きのあるパワーポイントを先生が授業でちらっと見せる。そういう「先生がICT機器を使っている姿を見せる」ことからでも少しずつリテラシーは高まっていくと思います。

これからも**不易な「伝える力」**に、アウトプットの手段として**デジタルを活用する力**を加え、高めていきたいですね。



パワーポイントなどのオフィスアプリを使う授業では、子供たちの使いこなす能力にどうしても差が生まれてしまいます。「Dr.シンプルー」があれば、創造的なことが得意な子は新しい表現にどんどん挑戦でき、あまり得意ではない子でも、わかりやすいアイコンやデザインツールを使って見事な作品を仕上げるができるので、苦手意識を持たずに授業を楽しむことができます。スムーズに授業が進むので、プレストや意見発表にも十分な時間を使うことができました。



東京都港区立青山小学校
教諭・第6学年

新保 有希子 先生



ゼッタリンクス株式会社
www.zettalink.co.jp



〒116-0013 東京都荒川区西日暮里 5-14-4 KY ビル 5 階
Tel. 03-5615-3761 Fax. 03-5615-3762

■大阪オフィス 〒530-0001 大阪府大阪市北区梅田1-11-4-1100 大阪駅前第4ビル11階
Tel. 06-4799-9260 Fax. 06-4799-9011

■福岡オフィス 〒812-0011 福岡県福岡市博多区博多駅前1-14-16 博多駅前センタービル11階
Tel. 092-461-8200 Fax. 092-461-8203

■仙台オフィス 〒980-0803 宮城県仙台市青葉区国分町1-6-9 マニュアルプレイス仙台2階
Tel. 022-216-2170 Fax. 022-264-3888



ゼッタリンクス **FAQステーション**
<https://zetta.answerstation.net>



linx_sales@zetta.co.jp



ゼッタリンクス **オンラインショップ**
<http://shop.zettalink.co.jp>